

A EQUIPAMENTOS



SLT - 1A	→	Ø 98
SLT - 2A	→	117
SLT - 3A	→	147

B ACESSÓRIOS




Duto flexível confeccionado em laminado de alumínio com estrutura em arame de aço. Utilização em sistemas de exaustão ou ventilação.

DISPONÍVEL EM: 4, 5, 6" polegada
PACOTE: 6 m



Grelha auto-fechante



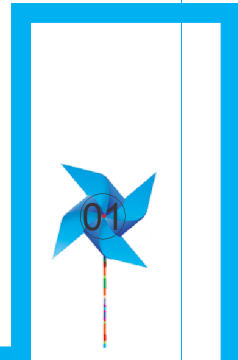
Grelha fixa

Grelhas para saída e entrada de Ar Utilizada em diversos locais onde é necessário uma grelha de acabamento. Instalação no teto ou parede, fácil limpeza e manutenção.

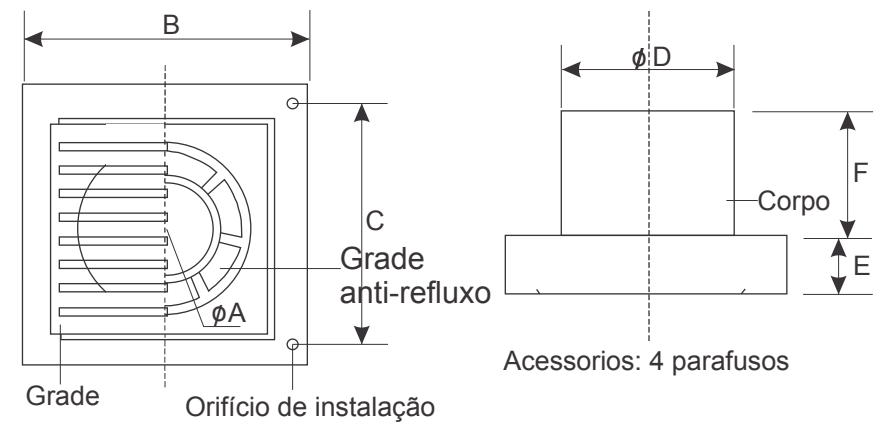
C ÁREA DE RENOVAÇÃO

AMBIENTE	MODELO		
	SLT - 1A	SLT - 2A	SLT - 3A
Banheiros	21	44	55
Quartos	29	61	76
Escritórios	27	55	69
Sala de Reuniões	20	41	52
Sala de Estar	26	54	68
Bar	11	26	32
Lojas	18	40	50
Garagem	34	70	88

- Área em m³



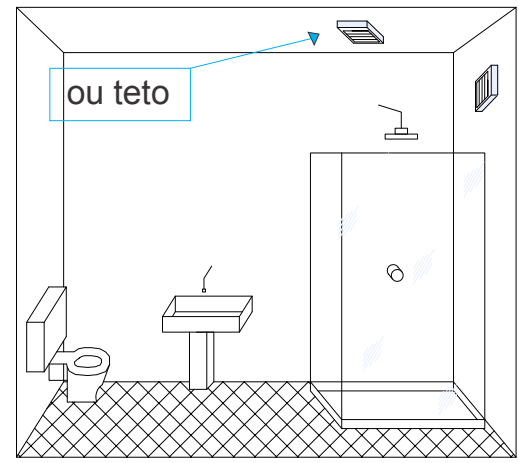
D DADOS TÉCNICOS



Acessórios: 4 parafusos

Dimensões						
Unidade: mm						
Modelo	Ø A	B	C	ØD	E	F
SLT - 1A	90	150	130	98	25	74
SLT - 2A	107	180	160	117	29	74
SLT - 3A	135	208	188	147	30	81

Descrição					
Modelo	Voltagem	Frequência	Potência	Vazão	Ruido
SLT - 1A	220V	60 Hz	20W	130 m ³ /h	37 dB
SLT - 2A	220V	60 Hz	23W	240 m ³ /h	38 dB
SLT - 3A	220V	60 Hz	23W	320 m ³ /h	39 dB



Pode ser instalado na parede

