
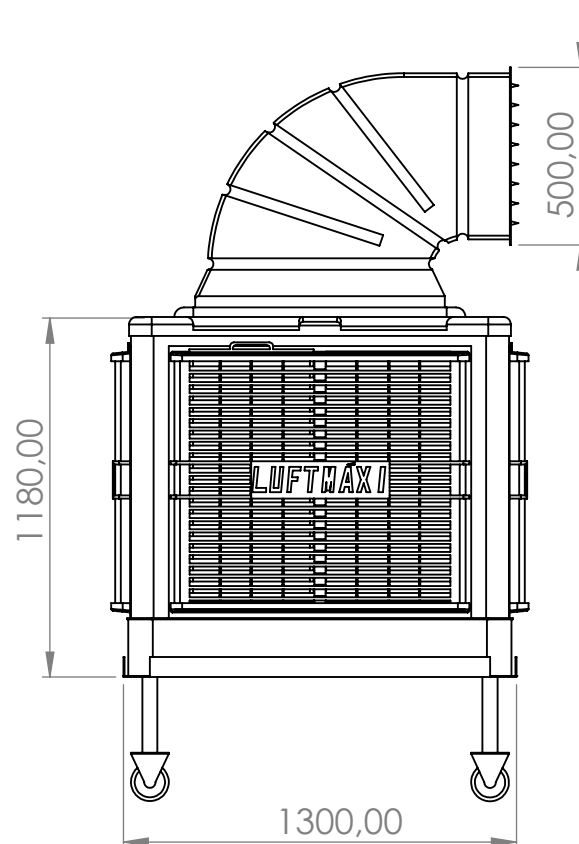
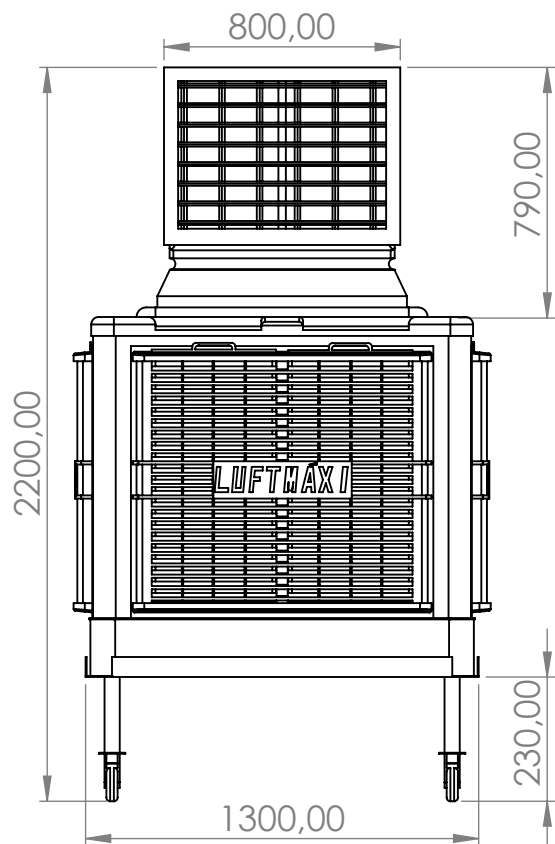


B



B

A

Abrangência: 200 a 300 m<sup>2</sup>  
 Vazão: 30.000 m<sup>3</sup>/h  
 Potência: 3.0 cv (2.2 kw)  
 Tensão: 220v /60 Hz  
 Ruído: 79 dba  
 Extrutura: ABS  
 Painel de comando: 12 Velocidades e Controle Remoto  
 Reservatório: 30 litros  
 Peso: 110 kg  
 Grelha: Swng (Oscilante)  
 Dreno: Automático  
 Captação de Ar: com Filtro G3



CLIMATIZADOR EVAPORATIVA  
LF 30.000 MÓVEL

Material: ABS

Projetista: Marcos R Bayma

Desenhista: Marcos R Bayma

2

1